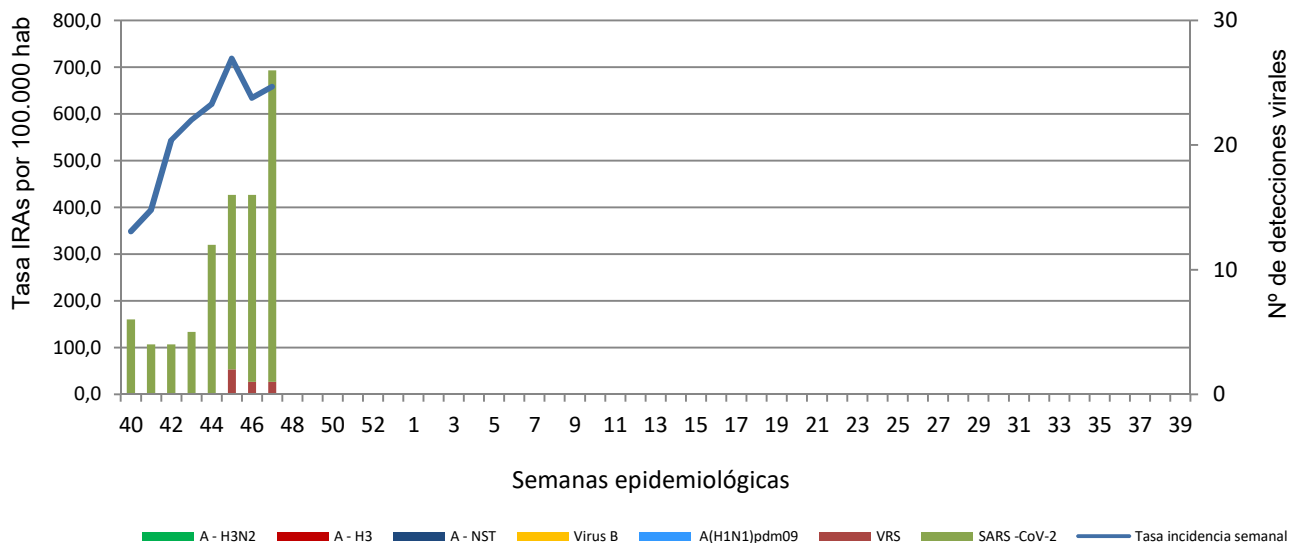
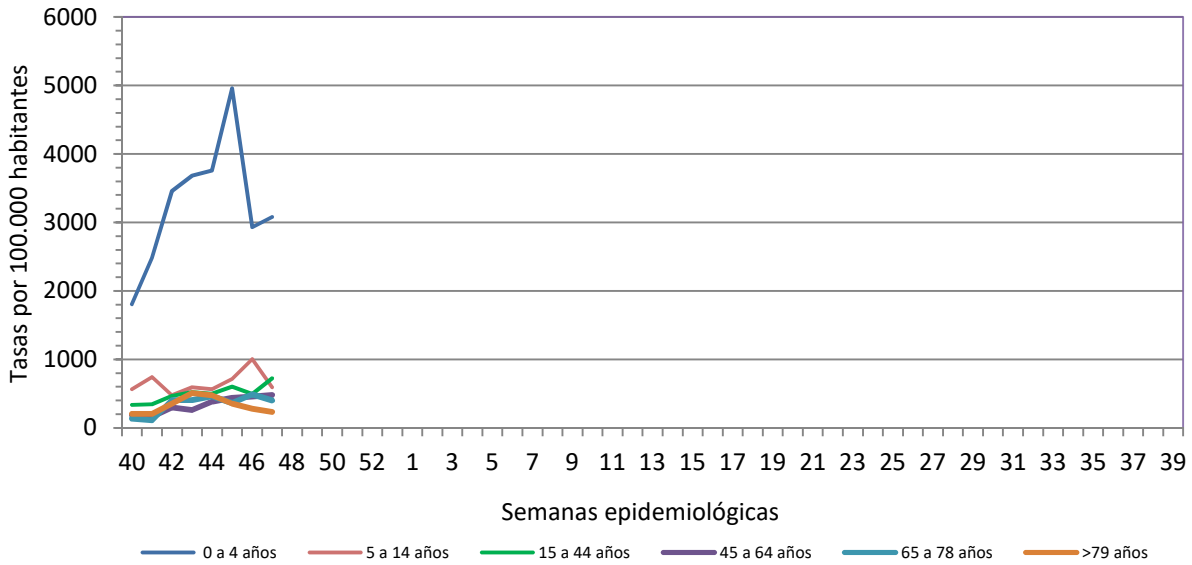


Número de casos notificados en la semana	195		
Población cubierta	29634		
Porcentaje de cobertura poblacional en la semana actual	100.0 %		
Tasa de incidencia semanal (por cien mil habitantes)	658,03		
Pruebas de detección viral solicitadas en la semana:	67	34,36%	
Pruebas de detección VIRUS GRIPE solicitadas en la semana:	3	1,54%	
	NEGATIVO	3	100,00%
	VIRUS A NST	0	0,00%
	AnH1N1	0	0,00%
	AH3N2	0	0,00%
	AH3	0	0,00%
	ANST	0	0,00%
	AH1	0	0,00%
	VIRUS C	0	0,00%
Pruebas de detección VIRUS SARS -CoV-2 solicitadas en la semana	64	32,82%	
	NEGATIVO	39	60,94%
	POSITIVO	25	39,06%
Pruebas de detección VIRUS RESPIRATORIO SINCITAL solicitadas en la semana	1	1,49%	
	NEGATIVO	0	0,00%
	POSITIVO	1	0,00%

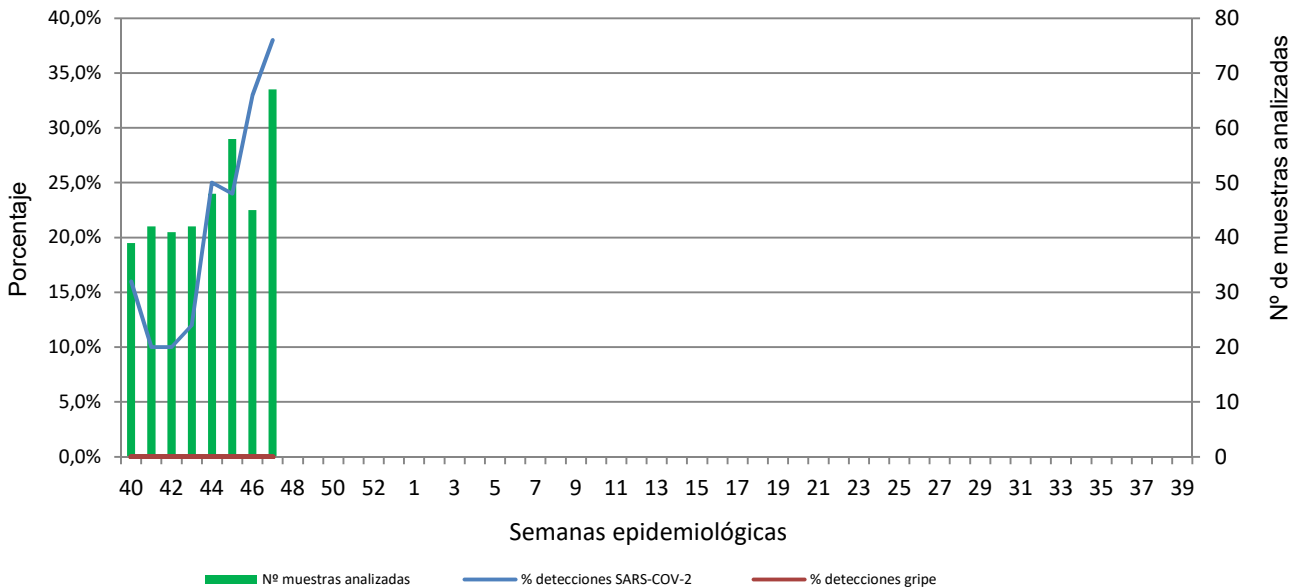
Tasas de incidencia semanal IRAs y número de detecciones SARS-CoV\_2 y Gripe.  
Red Centinela La Rioja TEMPORADA 2021-2022



Tasas de incidencia semanal IRAs por grupo de edad.  
Red Centinela La Rioja TEMPORADA 2021-2022



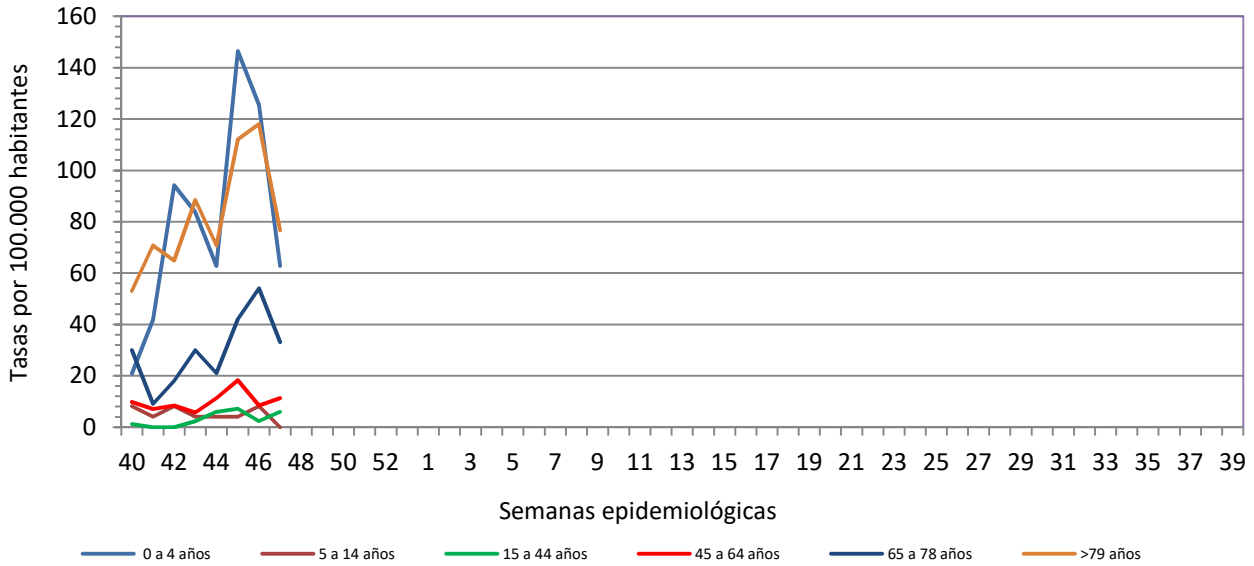
Muestras centinelas analizadas y porcentaje de positividad SARS\_CoV-2 y gripe  
Red Centinela La Rioja TEMPORADA 2021-2022



### VIGILANCIA DE INFECCIÓN RESPIRATORIA AGUDA GRAVE. SEMANA 47/2021

Número de casos IRAG notificados en la semana	43
Población semanal cubierta	239130
Tasa de incidencia semanal (por cien mil habitantes)	17,98

Tasas de incidencia semanal IRAG por grupo de edad.  
Red Centinela La Rioja TEMPORADA 2021-2022



Tasas de incidencia semanal IRAG por sexo  
Red Centinela La Rioja TEMPORADA 2021-2022

